

CCTV TESTER na ruku

Důležitá bezpečnostní upozornění


Před tím, než uvedete zařízení do provozu, si přečtěte bezpečnostní a provozní pokyny v obsažené v tomto návodu. Provoz tohoto zařízení v rozporu s těmito pokyny může zapříčinit jeho trvalé poškození.

- Používejte pouze přiložený napájecí adaptér.
- Zařízení před prvním použitím plně nabijte.
- Se zařízením manipulujte opatrně.
- Nevystavujete přístroj přímému slunečnímu světlu.
- Neumisťujte přístroj do blízkosti vody nebo kontaktu s vodou.
- Nad přístrojem nemanipulujte s jakoukoli tekutinou.
- Před vytažením zásuvky ze sítě přístroj vypněte.
- Neodborné a neoprávněné opravy nebo výměny součástí přístroje mohou způsobit požár, elektrický zkrat nebo jiná nebezpečí.
- Nevypínejte a nezapínejte přístroj během doby kratší než 3 sekundy.
- Vždy přístroj nejprve zapněte a pak teprve připojujte kabel z kamery
- Sami se nepokoušejte přístroj opravovat. Tuto činnost svěťte kvalifikovanému servisu.
- Zařízení by mělo být používáno pouze zaškolenou a kvalifikovanou osobou a to ve shodě se všemi bezpečnostními předpisy s normami.

Obsah balení:

- | | |
|-------------------------|---------------------------------|
| 1. Tester | 5. Kabel USB / CINCH (+ DC 12V) |
| 2. USB zdroj DC 5V / 1A | 6. Redukce BNC / CINCH |
| 3. Napájecí USB kabel | 7. Návod |
| 4. Náramek | 8. Brašna |

Popis zařízení



- | | | |
|---------------------------|-----------------------------|---------------------|
| 1. LCD displej | 7. Tlačítko Zap / Vyp | 13. Zap / Vyp audio |
| 2. Ochranné sklo | 8. AV výstup | 14. Zvýšení jasu |
| 3. LED indikátor zapnutí | 9. AV vstup / výstup DC 12V | 15. Reprodukční |
| 4. LED indikátor dobíjení | 10. USB pro nabíjení | 16. Náramek |
| 5. LED výstupu DC 12V | 11. Zap / Vyp DC 12V | |
| 6. Celkový vypínač | 12. Snížení jasu | |

Monitor	TFT 3.5", 960x240
Baterie	18650 lithium baterie DC3.7V/2200mA
Nabíjecí adaptér	5V/1000mA
Video vstup	PAL/NTSC
Výstup napájení	1.0 Vp-p
Audio vstup	0.7 Vp-p
Automatické vypnutí	3 minuty
Provozní teplota	5 ~ 50°C
Rozměry	92x73x27mm (se sluneční clonou 40mm)
Váha	120g

Označení kabelu USB / CINCH (+ DC 12V)



Červený CINCH – video signál

Žlutý CINCH – audio signál

LED indikace

LED č. 3	Stav
nesvítí	video IN
bliká pomalu	není video
bliká rychle	slabý video signál

LED č. 5	Stav
svítí červeně	výstup DC 12V
bliká zeleně	audio zapnuto
nesvítí	obojí neaktivní

LED č. 4	Stav
	nabíjení
	nabitá baterie

Přístroj napájí integrovaný akumulátor 3.7V / 2200 mAh. Doba provozu na baterii jsou 2h bez napájení kamery a 1h s připojenou kamerou o odběru 160mA (max odběr **500mA**), doba nabíjení cca 1h.

Průměrná životnost dobíjecích akumulátorů v přístrojích je cca 6 měsíců.

Záruka:

- Při nedodržení montážních pokynů se ztrácí záruka na zařízení !!!
- Dojde-li k nedodržení správného napájecího napětí, popř. dojde-li k přepětí, ztrácíte záruku na výrobek !!!

Záruka se nevztahuje na:

- opotřebení zboží přiměřené době a způsobu používání
- úmyslné poškození zboží odběratelem nebo třetí osobou
- poškození zboží mechanické, tepelné, chemické a elektrické (úder blesku, přepětí, podpětí, statická a naindukovaná elektřina)
- poškození živelnou pohromou
- závadu způsobenou nevhodným skladováním, přepravováním nebo instalací
- poškození zařízení v důsledku jeho chybné instalace
- poškození způsobené nedodržením instalačního návodu
- poškození způsobené nevhodnými pracovními podmínkami a prostředím pro které není určeno
- zboží, které má porušenou nebo ztracenou záruční plombu